

iNMOTION

INMOTION E-SCOOTER

L8F

UŽIVATELSKÝ NÁVOD



1. Úvod

1.1. Přehled

Pro vaši bezpečnost prosíme o pečlivé přečtení tohoto manuálu před použitím L8F, abyste byli schopni řídit L8F správným a bezpečným způsobem. Naše společnost nenese žádnou odpovědnost při nedodržení podmínek a instrukcí uvedených v tomto Uživatelském návodu.

- Pochopení všech bezpečnostních výstrah a opatření z tohoto manuálu vám pomůže k bezpečnému ovládní L8F.
- Tento manuál se vztahuje k elektrickým koloběžkám INMOTION, vyráběných společností INMOTION.
- Pokud máte jakékoli dotazy nebo nemůžete v manuálu najít vámi požadované informace, prosíme, kontaktuje dovozce spol. ESIN s.r.o. pověřeného společností INMOTION.

1.2. Související dokumenty a materiály

INMOTION APP a ostatní pomocné informace lze najít a stáhnout na: www.inmotionczech.cz

1.3. Symboly a bezpečnostní upozornění

V celém manuálu jsou platné následující popisy. "Výstrahy" a "Poznámky" si zaslouží zvláštním pozornost.



VÝSTRAHA

Varuje před akcí, která může mít za následek poranění osob.



POZN:

Identifikuje důležité body, užitečné rady, zvláštní okolnosti nebo alternativní metody.

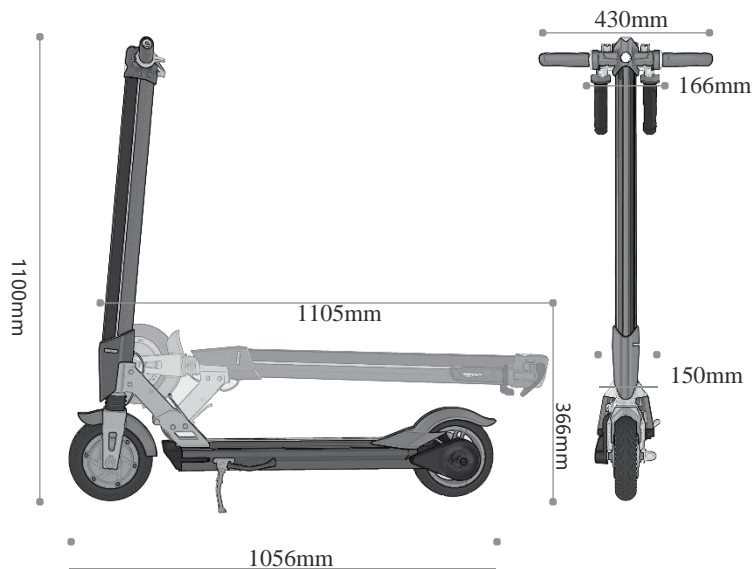
2. Přehled produktu

L8F je skvělý, vysoce účinný a ekonomický osobní přepravní prostředek pro volný čas. Se svým stylovým a futuristickým zjevem, jedinečnou konstrukcí tlumící nárazy a nejnovější lithiovou baterií je L8F navržený aby poskytl báječnou radost z jízdy.

2.1. Sériové číslo produktu

Sériové číslo je jediné označení, použité pro sledování kvality, pozáručního a záručního servisu, atd. Postarejte se o zaznamenání sériového čísla a pečlivě uložte. Číslo najdete na následujících místech: Vnější balení, záruční karta, na tělese L8F (na sklápěcí části).

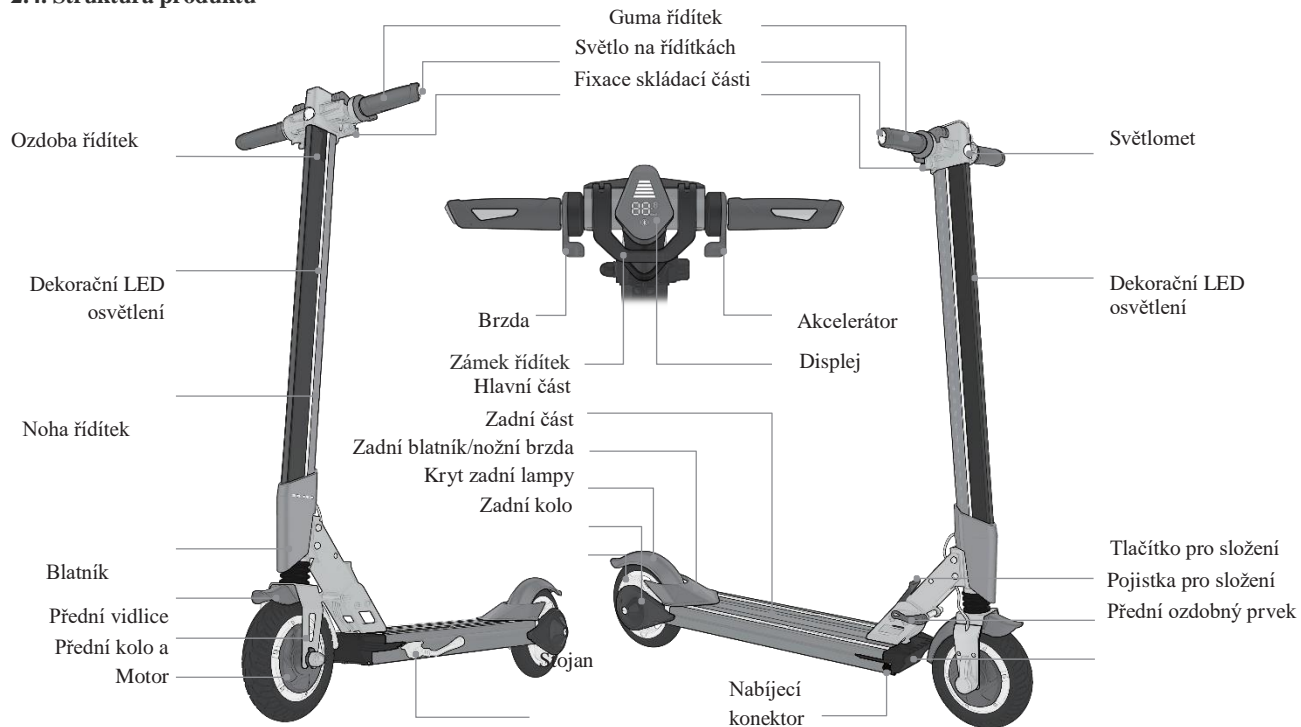
2.2. Rozměry produktu



2.3. Parametry produktu

Model	INMOTION-L8	INMOTION-L8F	Poznámky ① Maximální rychlost je možné nastavit mobilním telefonem s aplikací INMOTION APP. Max. rychlost je měřená při teplotě 25°C, zátěži 70 kg, plném napětí baterie a na rovném povrchu. Faktory jako jsou plynulost jízdy, okolní teplota, stav povrchu cesty, zátěž atd. budou mít vliv na cestovní dojezd. ② Cestovní rozsah (dojezd) je měřený při teplotě 25°C, rychlosti okolo 15km/hod zátěži 75 kg a na rovném povrchu. Faktory jako jsou plynulost jízdy, okolní teplota, stav povrchu cesty, zátěž atd. budou mít vliv na cestovní dojezd. Různé modely mají rozdílné dojezdy. ③ Celkový čas závisí na okolní teplotě, kapacitě baterie a počtem celk.nabití,
Tovární rychlost	25 km/h	25 km/h	
Maximální rychlost	30 km/h ①	30 km/h ①	
Průměrný dojezd na	15-20 km ②	35-40 km ②	
Max. úhel stoupání	15°	15°	
Čistá váha	11.5 kg	12 kg	
Kapacita zátěže	100 kg	100 kg	
Celkové rozměry	1056*430*1100mm	1056*430*1100mm	
Specifikace baterie	36V 4.4Ah lithium baterie	36V 8.7Ah lithium baterie	
Požadavky pro nabíjení	100-240V AC50~60Hz	100-240V AC50~60Hz	
Doba nabíjení	Přibližně 2.5 hodiny (3)	Přibližně 5 hodin (3)	
Typ ráfku/pneumatik	8mi palcové kolo na předním kole a 8mi palcová nafukovací pneu. zadní	8mi palcové kolo na předním kole a 8mi palcová nafukovací pneu. zadní	
Typy brzd	Elektronická brzda a nožní	Elektronická brzda a nožní	
Optimální pracovní teplota	25°C	25°C	
Odolnost proti vodě	IP54	IP54	

2.4. Struktura produktu



2.5. Kontrola balení

Před dodáním balení INMOTION E-bike obsahuje následující části, které je třeba při rozbalování zkontrolovat. Pokud něco chybí, konzultujte s dovozcem INMOTION.

·Hlavní tělo koloběžky ×1 ·Nabíječka ×1 ·Uživatelský manuál ×1

⚠ VÝSTRAHA!

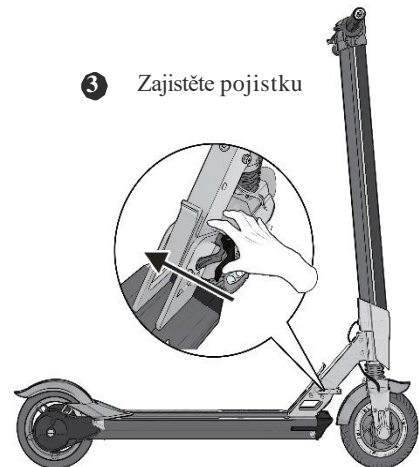
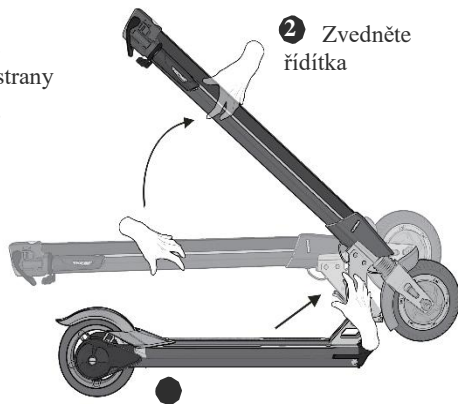
Použití neschválených částí či komponent nebo jejich nesprávná instalace může vést k poškození L8F nebo dokonce i k poranění osob. Pro zaručení kvality a bezpečnosti musí všechny části L8F být schválené společností INMOTION Technology Co., Ltd. a být zaručená správná montáž na L8F.

Prosíme, nepokoušejte se postavit na L8F, který nebyl správně, účinně a kompletně instalovaný.

Nerozebírejte a neseřizujte L8F nad rámec popsaný v tomto manuálu, mohlo by dojít k neopravitelnému poškození L8F a také k poranění.

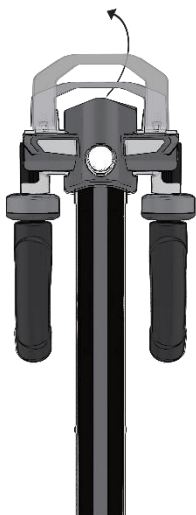
2.6. Otevření L8F

Stiskněte tlačítko skládání obr.1, Rozevřete nohu řídicíků od levé strany hlavní části až uslyšíte klapnutí, pak zajistěte pojistku obr.3.

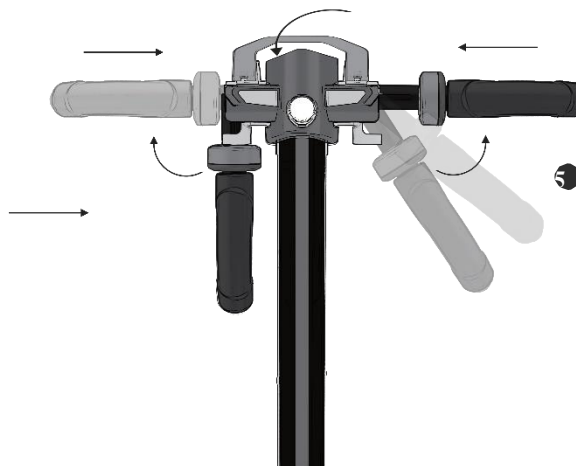


Otevřete zámek řídítek obr.4, pak otočte obě rukojetě do strany obr. 5 a 6, nasad'te řídítka doprostřed, upevněte zámek řídítek do dolní pozice obr.7.

4 Otevřete zámek řídítek



7 Stisknutí zámku řídítek

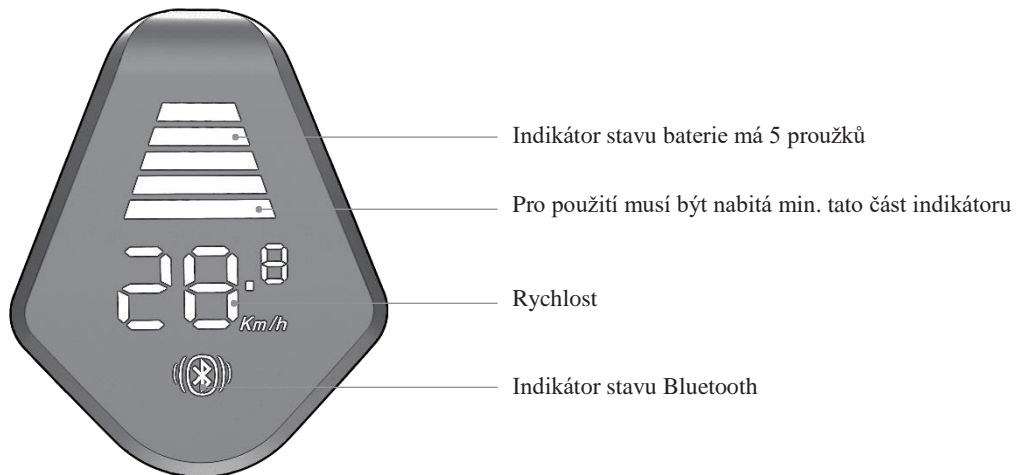


6 Nasazení uprostřed

5 Otočení rukojetí do strany

2.7. Zobrazovací displej

LED displej ukazuje provozní stav koloběžky:




2.8. INMOTION APP

Tato APP je speciálně vyvinutá společností INMOTION pro uživatele INMOTION produktů a umožňuje funkce jako je nastavení, vytváření přátel v komunitě INMOTION, účast na aktivitách INMOTION, celkový nájezd atd. Tuto APP můžete získat na stránkách www.inmotionczech.cz/aplikace nebo z odpovídajícího APP Store.

INMOTION APP obsahuje následující funkce:

- Ovládání koloběžky: zamknutí, odemknutí.
- Infikace stavu koloběžky: poskytování informací včetně rychlosti, rozsahu, stavu baterie atd.
- Nastavení parametrů koloběžky: Barva světla, nastavení rychlosti, režim řízení atd.
- Detekce poruch: provádění detekce a odhadování technického stavu (diagnostika) L8F.
- Update posledních nových verzí firmware

2.9. Párování s INMOTION APP

- Otevřete APP a L8F, hledejte a vyberte L8F.
- Klikněte na spojení (connection) a zadejte počáteční heslo (password) 000000
- Když se objeví  symbol na displeji koloběžky, je potvrzeno úspěšné párování

Stáhněte si aplikaci



2.10. Pracovní režimy koloběžky

L8F má 3 pracovní režimy a zde je stručný úvod:

Pracovní režim	Popis
Zrychlovací režim	Stisknutím Akcelerátoru docílíte zrychlení. Tento režim je v továrně nastavený, může být přepnutý na jiné režimy přes mobilní APP.
Uzamčení	Když je L8F normálně zaparkovaná a je připojena k vašemu mobilnímu telefonu, můžete koloběžku přes váš telefon přepnout do režimu uzamčení. V tomto režimu páčka akcelerátoru přestane fungovat a ztíží se pohyb koloběžky. Koloběžku je možné uvolnit z tohoto režimu pouze činností přes připojený mobilní telefon v APP.
Režim poruchy	Tento režim se aktivuje automaticky, jakmile systém zjistí nějakou chybu nebo výstrahu. V takovém případě systém převezme řízení koloběžky a koloběžku zastaví. Současně na L8F začne blikat červené světelné varování. Po zastavení nechte L8F po určitou dobu a spusťte inicializační funkci v APP. Pokud koloběžku stále nefunguje normálně, kontaktuje servis INMOTION.



POZN:

Po vypnutí L8F udržuje Bluetooth připojení přes APP.



3. Baterie a nabíječka

3.1. Specifikace baterií

V níže uvedené tabulce jsou parametry pro různé baterie:

Parametr	L8	L8F	Poznámky
Typ baterie	Lithiové baterie	Lithiové baterie	①Doba nabíjení se mění podle teploty okolí a kapacita baterie se může v průběhu času měnit.
Doba nabíjení	Přibl. 2.5 hodiny ①	Přibl. 5 hodin①	
Napětí	42 V②	42 V②	②Napětí zde uvedené se vztahuje k napětí lithiové baterie s průměrnou kapacitou.
Kapacita	4.4Ah③	8.7Ah③	
Váha baterie	2.7 kg	3.0 kg	③L8F je vybavený baterií s kapacitou 4,4Ah. L8F je vybavený baterií s kapacitou 8,7Ah.
Rozměry	D*Š*V: 330*81*45 mm	D*Š*V: 330*81*45 mm	
Pracovní teplota	-10°C~40°C	-10°C~40°C	
Nabíjecí teplota	5°C~ 45°C	5°C~ 45°C	
Skladovací teplota	-20°C~45°C	-20°C~45°C	

3.2. Metoda nabíjení

Krok 1: Nabíjecí port je na přední části L8F. Odkryjte kryt portu a postarejte se, aby nabíjecí rozhraní bylo suché.

Krok 2: Vložte nabíjecí port do nabíjecího rozhraní na L8F.

Krok 3: Červený indikátor nabíječky ukazuje, že probíhá nabíjení. Jakmile barva indikátoru se změní z červené na zelenou, znamená to, že baterie je plně nabitá. V tomto okamžiku ukončete nabíjení, poněvadž delší nabíjení ovlivňuje životnost baterie.

3.3. Bezpečnostní opatření pro nabíjení

- Abyste životnosti baterie prodloužili na maximum, nabíjejte baterii minimálně jednou do měsíce nebo po každé jízdě. Nabíjení provádějte při vhodné teplotě.
- Když baterii včas nenabijete, může dojít k poškození baterie. V průběhu času dojde k postupnému vyčerpání elektrické energie obsažené v baterii a nakonec k úplnému vybití.
- Používejte baterii, nabíječku a kabel dodané původním výrobcem abyste vyloučili riziko nadměrného vybití.
- Postarejte se, aby nabíječka byla použita se správným kabelem a byla správně zapojená.
- Zajistěte dobře větrané prostředí pro nabíjení.
- Užívejte zařízení v suchém prostředí. Zabraňte, aby se nabíječka nebo kabel dostaly do kontaktu s vodou, mohlo by to způsobit elektrický šok. Nedotýkejte se zařízení mokřýma rukama. Když dojde k jakékoli poruše, okamžitě odpojte zástrčku ze síťové zásuvky.
- Zástrčku vytahujte za těleso zástrčky, netahejte za kabel.
- Nedovolte, aby se nabíječka nebo kabel dostaly do kontaktu s ostrými nebo rozpálenými předměty.
- Provádějte pravidelné vizuální kontroly nabíječky a kabelu. V případě zjištění zjevné poruchy nabíječky nebo kabelu, ukončete používání a kontaktujte pro výměnu. Nabíjecí
- Prosím, nepokoušejte se sami opravovat baterie, nabíječku nebo kabel, místo toho nás kontaktujte pro servis.

konektor

3.4. Ochrana před přílišným vybitím baterie

System koloběžky INMOTION E-bike má zabudovanou chytrou ochranu před přílišným vybitím baterie. Ochrana aktivně vypne napájení, když je koloběžku v zamčeném stavu nebo v zastaveném stavu a množství elektřiny je příliš nízké. Koloběžku, která se dostal do stavu ochrany před přílišným vybitím, potřebuje „probudit“ dalším nabitím. Pokud se nepodaří koloběžku probudit po půlhodině nabíjení, pak kontaktujte dovozce.

4. Jak používat L8F

4.1. Jízda na L8F

L8F je sofistikovaný, zábavný a ekonomický osobní přepravní prostředek pro volný čas.. Jízda bez dobrého porozumění správné funkční specifikaci může mít za následek nepředvídatelné zranění. Následující instrukce detailně vysvětlují jak správně jezdit na L8F, rovněž jsou uvedeny věci týkající se pozornosti při řízení. Uživatelé by měli instrukce pečlivě přečíst a řídit L8F v souladu s nimi.

4.2. Bezpečnostní opatření před jízdou

Při jízdě může docházet k opotřebením L8F, které bude snižovat výkonnost produktu. Proto je nutné před jízdou na L8F zkontrolovat následující položky:

- Zda všechny části L8F jsou správně instalované a nejsou poškozené.
- Skládací mechanismus je uzamčený.
- Baterie je dostatečně nabitá.
- Zařízení je v dobrém stavu.
- Řídítka jsou fixovaná; uvolněné šrouby a západky se musí dotáhnout.
- Pro ježdění byste měli najít volný prostor s rovným povrchem, s plochou nejméně 4 m * 20 m, uvnitř nebo venku.
- Měli byste zjistit, zda okolní prostředí vám poskytne záruku, že nebudete vyrušováni automobily, chodci, zvířaty, cyklisty a jinými překážkami.
- Měl by vás doprovázet šikovný asistent. Asistent potřebuje dobře umět obsluhu INMOTION L8F a znát bezpečnostní opatření a metody řízení, popsané v tomto manuálu.
- Nejezděte na kluzké a mokré ploše.
- Bezpečnostní helma a ochranné prostředky proti možnému poranění jsou vždy potřeba.

VÝSTRAHA!

- Vlhkost zpomaluje funkci brzdy. Po čišťení L8F nechte brzdu vyschnout na vzduchu v suchém prostředí.
- Produkt se nesmí používat za špatného počasí (déšť, sněžení, zima s tvorbou ledu).
- Před použitím produktu za všech okolností nejdříve zkontrolujte, zda brzdy fungují

4.3. Provozní kroky pro začátečníky

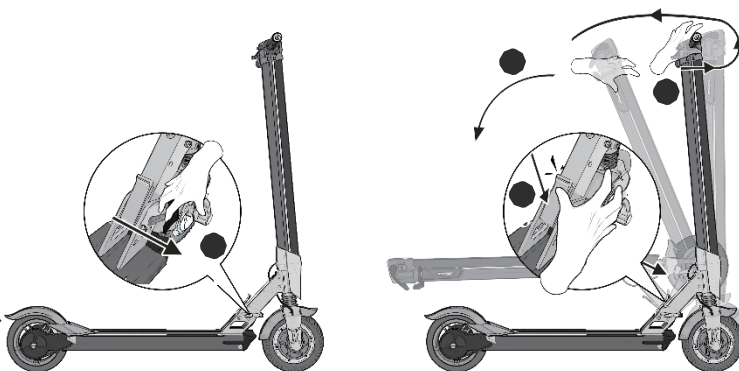
- Držte říditka oběma rukama. Podržte L8F a zapněte napájení.
- Při zapnutí napájení se rozsvítí přední ozdobné světla a zadní světlo.
- Postavte se jednou nohou na pedál; dívejte se vpřed, druhá noha bude na zemi, využijte počáteční rychlost po aktivaci akcelatoru, L8F můžete zrychlit na cestu dopředu po startu páčkou akcelarátoru.
- V tomto okamžiku druhá noha také nastoupí na pedál. Dvě nohy stojí střídavě za sebou. Stůjte vzpřímeně v přirozené pozici, obě oči hledí vodorovně vpřed, jako byste stáli na zemi. Udržujte rovnováhu těla.
- Lehce stiskněte páčku akcelarátoru pro zrychlení. Stupeň zrychlení závisí na stupni držení akcelarátoru. Začátečníci by měli držet páčku akcelarátoru zlehka a zrychlovat pomalu.
- Otáčením řídítek můžete řídit směr jízdy L8F. Vzhledem k délce L8F, měli byste dát pozor, abyste prudce nezatáčeli uvnitř úzkého prostoru.
- Když při jízdě potřebujete zpomalit nebo zastavit, stiskněte prsty tlačítko brzdy, až koloběžku zpomalí nebo zastaví.
- Současně můžete nakročit na zadní blatník, tím také L8F zpomalí nebo zastaví..
- Po použití brzdy funkce APO (Automatické vypnutí napájení) pravé páčky akcelarátoru nebude pracovat.
- Když nepoužíváte L8F, aktivuje se systém parkování na 1 minutu.

4.4. Postup složení

- 1 : Otevřete zámek pro složení.
- 2 : Postrčte říditka dopředu.
- 3 : Stiskněte tlačítko skládání

(co nejdál, současně s druhým krokem).

- 4 : Sklopte říditka dolů, až uslyšíte cvaknutí.
- 5 : Složení je možné dokončit.



4.5. Zapnutí světla a vypnutí napájení

V případě parkování a zapnutého napájení, dlouhým stisknutím tlačítka brzdý na 3 sekundy můžete zapnout nebo vypnout světla.



Když je napájení zapnuté, pak stisknutím obou tlačítek brzdý a akcelérátoru vypnete napájení.

5. Opatření pro bezpečnou jízdu

L8F je osobní přepravní prostředek pro volný čas. Pokud uživatelé nepoužívají prostředek v souladu s bezpečnostními výstrahami, uvedenými v tomto manuálu, mohou nastat rizika při jízdě. Kdekoli a kdykoli, pád, ztráta ovládnání nebo náraz, včetně porušení příkazů uvedených v manuálu, mohou způsobit zranění, dokonce i smrt. Pro snížení rizik a k vyloučení zranění musí uživatelé pozorně číst manuál a dodržovat následující pravidla.

- Při jízdě a řízení vždy noste bezpečnostní helmu a ochranné prostředky.
- Nejezděte na svazích se sklonem větším než 15°. Na svahu nesmíte prudce zrychlovat ani zpomalovat..
- Chraňte se před překážkami a smykem na povrchu cesty. Nejezděte na trávě a na dlážděných cestách.
- Nejezděte ve vodě hlubší než 30 mm.
- Jízda koloběžky nahoru nebo dolů po schodech je zakázána.
- Jízda na dálnici pro motorová vozidla je zakázána.
- Dodržujte místní dopravní předpisy a nařízení.
- Nenamáčejte koloběžku do vody.
- L8F je určený pro přepravu jediné osoby, jízda více osob je zakázána.
- Začátečníci mladší než 18 let starší než 45 let by měli při jízdě být doprovázeni další osobou pro asistenci.
- **Ověřte, že baterie má dostatek elektrické energie a pneumatiky mají správný tlak (5.0 bar) a jsou v pořádku.**
- Dokud perfektně nezvládnete řízení, nejezděte rychle. Zrychlujte pozvolně.

6. Péče a údržba

6.1. Ukládání

- Nepřiměřené skladování způsobí zkrácení životnosti vnitřní lithiové baterie a další skrytá nebezpečí. L8F má být ukládán ve vnitřních suchých prostorech s vhodnou vlhkostí a teplotou.

- Vyhněte se parkování elektrického koloběžky na přímém slunci (ani v kufru vašeho auta), kde teplota tělesa koloběžky a baterie vlivem přímého slunečního osvětlení může vzrůst k 50°C. Funkce baterie a její životnost mohou být poškozeny.
- I když L8F nepoužíváte, baterie se automaticky vybíjí. Nabití baterie je třeba kontrolovat každý měsíc a včas baterii dobíjet do dosažení plného nabití. Zabraňte nevratnému poškození baterie vlivem dlouhého skladování a nenabití baterie (hluboké vybití baterie).
- V zimě může baterie ztrácet napětí vlivem nízké teploty.
- L8F by měl být plně nabitý před uložením na delší dobu.

6.2. Čištění

- Před čištěním se L8F musí vypnout. Vytáhne se nabíjecí kabel a uzavřete kryt nabíjecího portu. Při oplachování se voda nesmí dostat do nabíjecího portu baterie.
- Používejte mýdlovou, čistou vodu pro otírání vnějšího krytu L8F měkkou látkou. Nepoužívejte ostřikování vodou pod vysokým tlakem.
- Odolnost L8F proti vodě a prachu je IP54, je tedy odolný proti stříkající vodě a prachu. Ale není dovolené L8F ponořovat do vody, může to způsobit trvalé poškození.

6.3. Manipulace

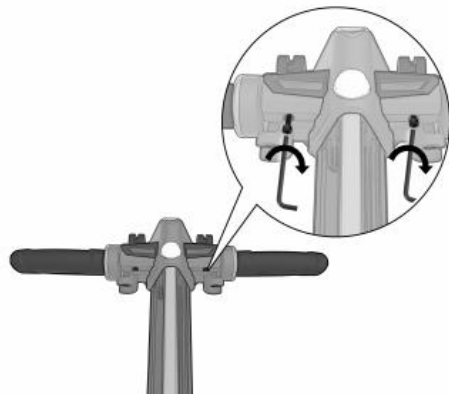
- S baterií a elektrickými zařízeními nelze zacházet jako s běžným domácím odpadem. Pořízením a užíváním L8F jste již přispěli k ochraně životního prostředí omezením znečištění ovzduší.
- Prosíme, zacházejte s vaší elektrickou koloběžkou a s jejími komponenty (baterie) podle pravidel třídění a likvidace odpadu.
- Prosíme, řiďte se místními pravidly. Pokud máte jakékoli otázky, kontaktujte dovozce.

6.4. Pneu a výměna vnitřní duše a vnější pneumatiky

- Postarejte se, aby byl tlak vzduchu na úrovni 5.0 BAR. Pokud je pneu měkká, dofoukejte jí na požadovaný tlak.
- Pokud budete potřebovat pneumatiky, nebo duše nové, prosím kontaktujte autorizovaného dovozce INMOTION, nebo využijte služeb standardního cykloservisu.

6.5. Upevnění řídítek

- Pokud zjistíte, že řídítko na jedné či druhé straně je volné, použijte M4 imbusový klíč a dotáhněte šrouby řídítek viz obrázek.



7. Kontaktní a právní informace

7.1. Zpětná vazba

Se všemi otázkami nebo radami ke zlepšení, od vás nebo od lidí okolo vás při ježdění na INMOTION koloběžce, nás prosíme, kontaktujte. Uvítáme všechna vaše doporučení a uděláme vše abychom vám vyhověli.

7.2. Kontakt na oficiálního dovozce

- INMOTION
- ESIN s.r.o.
- Plaská 622/3, Malá Strana
- 150 00 Praha
- Email: info@eride.cz , servis@eride.cz

7.3. Dodržování místních zákonů

L8F může sloužit jako pohodový a zábavný transportní prostředek, ale nemůže nahrazovat ostatní existující formy dopravy. Proto se nesnažte jezdit s L8F na veřejných silnicích. Dodržujte místní dopravní předpisy a nařízení. V některých zemích a regionech není dovolené L8F používat na veřejných dopravních cestách. Vždy používejte ochranné prostředky jako jsou chrániče a helma. Pro detailní informace kontaktuje místní úřady a rovněž můžete kontaktovat autorizovaného dovozce INMOTION.

Prohlášení o shodě

Společnost ESIN s.r.o. tímto prohlašuje, že zařízení splňuje veškerá příslušná ustanovení předmětných předpisů Evropského společenství. Elektrická a strojní zařízení, Nízkonapětová elektrická zařízení – směrnice pro nízké napětí (LVD), Elektromagnetická kompatibilita (EMC). Výrobek je označen značkou CE.



Přístroj je vybaven bateriemi. Nevyhazujte baterie do domácího odpadu. Naše společnost je součástí kolektivního systému REMA. Seznam sběrných míst je k dispozici na www.remabattery.cz

EU Prohlášení o shodě lze poskytnout na vyžádání na info@eride.cz, nebo si jej stáhnout na stránce <https://www.inmotionczech.cz/prohlaseni-o-shode>

8. DULEŽITÉ

8.1 Bezpečný provoz L8F

Naše společnost nenese odpovědnost při nedodržení pravidel pro bezpečný provoz a nedodržením instrukcí v tomto návodu k použití. Pro Vaše bezpečné použití a dobrý zážitek, laskavě používejte produkt v přísném souladu s následujícími požadavky:

- Před použitím pečlivě přečtěte a úplně porozumějte Uživatelskému Manuálu.
- Nedovolte užívat váš L8F osobám, které pečlivě nepřečetly a neporozuměly Uživatelskému Manuálu.
- Dodržujte instrukce v manuálu pro L8F s ohledem na věk jezdců v rozmezí od 12 do 60 let. Nedovolte osobám, které jsou mimo tento věkový rozsah, používat vaši L8F.
- Těhotné ženy a osoby, které nejsou v normálním fyzickém nebo mentálním stavu, nesmí řídit L8F.
- Pokud se necítíte být v dobrém fyzickém nebo mentálním stavu, jste nemocní, berete léky, pijete alkohol atd., pak nejezděte na L8F.
- L8F je jízdní prostředek konstruovaný pouze pro jednu osobu. Dvě nebo více osob nesmí současně jezdit na L8F. Nejezděte na L8F s nákladem nebo při držení dítěte v ruce.
- Před jízdou na L8F musíte být jistí, že váš fyzický a mentální stav vám umožňuje volné nastoupení/sestoupení a řízení L8F bez potřeby asistence další osoby.
- Sestavte správně všechny komponenty v souladu s instrukcemi v Manuálu pro L8F. Nesprávné sestavení může vest ke ztrátě vlády nad L8F, ke kolizi nebo pádu.
Při sestavování koloběžky použijte přiměřenou sílu, poněvadž šroubování nadměrnou silou nebo příliš lehce může způsobit poruchy koloběžky nebo nesprávnou funkci. Zvláštní poznámka: Nesestavujte zařízení v zapnutém stavu.
- Nesnažte se modifikovat nebo opravovat L8F bez souhlasu naší společnosti nebo personálem, který nebyl naší společností oprávněn. Pokud je cokoli špatného s produktem, kontaktujte servis INMOTION
- Před jízdou se postarejte, aby na L8F nebylo nic uvolněné, poškozené, ulomené anebo v jiném abnormálním stavu.
- Přední kolo L8F je pneumatika a nesprávně udržovaný tlak v pneumatice může vest k nestabilitě při jízdě nebo ke snadnému poškození a v extrémních případech i dopravní nehodě. Měřte tlak v pneumatice nejméně jednou v každém měsíci a měřte znovu před počátkem delší cesty.
- Pokud zjistíte nějakou uvolněnou část, poškození, abnormalitu nebo nesprávnou funkci L8F, okamžitě přestaňte L8F používat a postarejte se okamžitě o odstranění závady.

- Před nabíjením ověřte, zda nabíjecí zásuvka (port) je suchá, nepoškozená a bez cizích částic. Při nabíjení se postarejte o zapojení do správné zásuvky (100V-240V/50HZ-60Hz), a zabraňte kontaktu s dětmi a domácími zvířaty. V okolí nesmí být hořlavé materiály.
Baterie L8F musí být v prostředí od -20°C do +45°C. Nenechávejte L8F do prostředí, kde je teplota nad 45°C. Při teplotách pod -20°C se baterie dostane do samo-zamykacího stavu, ve kterém nemůže ani být nabíjena ani používána. Pro nabíjení a používání je třeba vzít L8F do teplejšího prostředí.
- Pokud dojde k nějakému úniku či prosakování (včetně poškození, produkci nezvyklého zápachu/kouře nebo přehřívání) v bateriích, okamžitě zastavte vozidlo a postarejte se, aby baterie nebyla v kontaktu s ostatními předměty.
- Nepokoušejte se sami otvírat nebo rozebírat baterie. Neprovádějte žádné abnormální operace nebo aplikace s bateriemi.
- Vzhledem k rozdílnému stavu baterie a prostředí je pohotovostní čas (standby) plně nabitě L8F (ukazatel elektrického množství má 5 dílků na stupnici) nejvýše 180 dnů a částečně nabitě L8F (ukazatel elektrického množství má 1 dílek na stupnici) okolo 90 dnů. Mějte to na mysli a předejděte nevratnému poškození baterie včasným nabitím. Na reklamace v důsledku nesprávného nabíjení nebude brán zřetel!
- Nenoste boty s vysokými podpatky nebo boty jinak nevhodné, šatstvo příliš volné a nevhodné pro jízdu na L8F. Kromě toho musíte při jízdě mít vždy ochranné prostředky jako je helma a chrániče.
- Vysoce doporučené při jízdě na nosit ochranné brýle abyste zabránili poranění očí špinou, prachem nebo hmyzem a nedošlo k ohrožení bezpečnosti jízdy.
- Nejezděte za deště a na mokřích cestách. Při jízdě na mokřích a kluzkých silnicích se snižuje odpor pneumatiky, brzdná vzdálenost se prodlužuje a může snadno dojít ke ztrátě kontroly nad L8F vlivem smyku.
- Pro čištění těla L8F používejte suchou a měkkou látku. Nepoužívejte silný proud vody nebo vysokotlakou hadici. Neponořujte L8F do vody, aby nedošlo k nepředvídatelným poruchám, abnormalitám, nehodám a jiným rizikům.
- Nejezděte na L8F za špatného počasí, v nepříznivém prostředí s nízkou viditelností a špatnými světelnými podmínkami. Nejezděte na L8F pokud jste značně unaveni.
- Jelikož je obtížné pro řidiče, motoristy a chodce aby si navzájem sebe všimli v noční době a v prostředí se špatným světlem, důrazně varujeme před ježděním v noci a v prostředí se špatným osvětlením.
- Při jízdě na L8F věnujte pozornost změnám povrchu cesty a okolí. Jezděte opatrně, abyste zabránili vlastnímu zranění i zranění ostatních.
- Nejezděte na cestách s nevhodným povrchem a v nepatřičném prostředí, jako jsou schody, výtahy nebo projíždění otáčivými dveřmi.
- Věnujte při jízdě na L8F pozornost také vrchním překážkám.
- Neriskujte ježdění na strmých svazích, hrbolatých cestách nebo v jiných terénech, se kterými jste se neseznámili před jízdou.
- Nedělejte zatačky při vyšších rychlostech. Nebrzděte prudce při jízdě s L8F na kluzké silnici, může to způsobit smyk a L8F bude neřiditelná.
- Jezděte v pruzích vyhrazených pro cyklisty, ale nejezděte v pruzích pro motorová vozidla ani v dalších nevhodných

místech. Striktně dodržujte dopravní předpisy a ostatní zákony a nařízení. Když se s L8F dostanete do blízkosti přechodů přes křižovatky, jízdní pruhy pro motorová vozidla, zatáčky a do prostoru před vchody atd. zpomalte a vyhněte se chodcům. Mezitím dávejte pozor na nebezpečné chování projíždějících vozidel a lidí, kteří mohou být nebezpečím pro vaši vlastní bezpečnost.

- Při jízdě na L8F věnujte pozornost vozidlům ze všech směrů, chodcům, výmolům, uzávěrům kanalizace, kolejím, expanzním spojkám, povrchu cest, konstrukci silnice, usazeninám a ostatním překážkám a nebezpečným situacím, které mohou ovlivnit bezpečnost osob a majetku.
 - Při jízdě na L8F netelefonujte ani nepřijímejte telefonní hovory a neprovádějte žádné aktivity, které mohou odvádět vaši pozornost. Neustále věnujte pozornost hlídání okolního prostředí.
 - Při jízdě v pruzích pro bicykly, kde je to povoleno, nebo u kraje silnice dodržujte směry jízdy a nařízení místními zákony. Nejezděte ve směru, který není povolený dopravními předpisy.
 - Při jízdě na L8F nevstupujte do cesty ostatním vozidlům a chodcům.
 - Při jízdě na L8F nechte rukama jiné dopravní prostředky, abyste se nechali táhnout. Vyhněte se nevhodnému chování, nedělejte akrobatické kousky, provádění dalších extrémních sportů atd.
 - Když potřebujete jet delší cestu, nejezděte sami. I když máte na cestě partnery, stále musíte být připraveni na možná rizika.
 - L8F je osobní dopravní prostředek pro krátké cesty a volný čas. Nepoužívejte L8F pro dopravu nákladů anebo pro jiné nevhodné účely.
- Data a parametry L8F se mohou lišit pro rozdílné modely výrobku a výrobce je může měnit bez předchozího upozornění.

Záruka

Vážení zákazníci,

Děkujeme vám za zakoupení výrobku řady INMOTION.

Záruční podmínky

Kupující může u prodávajícího uplatnit nejpozději do dvou let od koupě zboží nárok na bezplatné odstranění vady nebo na přiměřenou slevu z ceny; není-li to povaze vady neúměrné (zejména nelze-li vadu odstranit bez zbytečného odkladu) a nejpozději do jednoho roku u baterií.

Záruční lhůta na výrobek a definované části baterie (obal, elektronika, BMS, nabíječka) je 24 měsíců od data prodeje uvedeného na prodejním dokladu.

Chemická část baterie má minimální životnost 500 cyklů, nebo 6 měsíců, nebo ujetí 2000Km od data prodeje. V případě, že se projeví vada baterie po uplynutí některého z výše uvedených parametrů, reklamace nebude uznána jako záruční. Upozorňujeme, že je nutné baterie pravidelně dobíjet do plného nabití minimálně jednou za 30 dnů, jinak může dojít k nevratnému poškození, či poklesu výkonu. Takovéto poškození, nebo pokles výkonu nebude uznán jako záruční reklamace.

Záruka se nevztahuje na poškození vzniklá v důsledku havárie, živelné pohromy, nedodržení maximální nosnosti, nesprávného používání a skladování, nesprávného nabíjení, chybné obsluhy či údržby, nesprávně provedené opravy, nebo nedodržení pokynů a důležitých doporučení uvedených v návodu k použití.

Záruka se také nevztahuje na běžné opotřebení jednotlivých komponentů v důsledku obvyklého používání.

U prodávajícího použitého zboží prodávající neodpovídá za vady odpovídající míře dosavadního používání nebo opotřebení. U věcí prodávajících za nižší cenu prodávající neodpovídá za vadu, pro kterou byla nižší cena sjednána. Místo práva na výměnu má kupující v těchto případech právo na přiměřenou slevu.

Odmítnutí odpovědnosti

Vezměte prosím na vědomí, že za těchto podmínek opravy v záruční době bezplatné NEJSOU:

Pokud se na prodané výrobky vztahuje jedna z následujících situací, nevztahuje se na ně záruční ustanovení a uživatelé jsou povinni hradit údržbu a související služby.

- Jakékoliv poškození způsobené nedodržením pokynů uvedených v tomto návodě k použití pro instalaci nebo jízdu.
- Celková ujetá vzdálenost přesahuje 2000 km
- Výrobní číslo výrobku je smazáno nebo pozměněno.
- Výrobní číslo na záručním listu neodpovídá výrobnímu číslu na těle jednokolky.
- Výrobek byl rozebírán nebo opravován třetí stranou neautorizovanou společností INMOTION.
- Jakékoliv poškození způsobené neočekávanými faktory nebo nesprávným ježděním, například mechanickým poškozením, pádem, nárazem nebo silnou oxidací.
- Jakékoliv škody způsobené přetížením, přejížděním přes překážky (včetně ale ne výhradně jízdy po schodech, pádů apod.) nebo extrémními sporty.
- Jakékoliv poškození způsobené demontáží, přepravou, nakládáním nebo vykládáním během vracení výrobku.
- Jakékoliv poškození způsobené nesprávnými podmínkami skladování, jako je požár, ponoření do kapaliny, zmrazení nebo vyšší moc.
- Jakákoliv závada nebo poškození, které nejsou způsobeny konstrukcí výrobku, technologií, výrobním postupem a kvalitou.
- Nespokojenost uživatelů s barvou, tvarem nebo vzhledem výrobků s výjimkou jejich kvality.
- Nákupem u neoficiálního prodejce INMOTION.
-

Výrobek INMOTION musí být bezpodmínečně alespoň jednou za 30 dnů nabíjen, a to i když nejezdí. Pokud takto učiněno není, může dojít k nenávratnému poškození baterií. Pokud bude zjištěna při reklamaci a následné diagnostice tato závada, tak se na tuto závadu reklamace nevztahuje

Záruční doba

Poskytujeme spotřebiteli standardní záruku 24 měsíců. Záruka se podle zákona nevztahuje na běžné opotřebení produktů (nebo jejich dílů) způsobené používáním. To znamená, že životnost některých komponent může být při běžném užívání výrobku logicky kratší, protože se zkrátka opotřebovávají - např. pneumatiky, pohyblivé součásti motorů a rozebíratelné spoje. Jednotlivé elektrické a mechanické komponenty vyžadují pravidelnou kontrolu a údržbu popsanou v uživatelských instrukcích. Poskytovaná záruka v zákonném rozsahu se proto nevztahuje na poruchy vzniklé nesprávným užíváním, nedodržením uživatelských instrukcí, zanedbáním údržby, zaplavení elektroinstalace vodou a opotřebení jednotlivých součástí v důsledku užívání.

Typickou závadou, způsobenou zanedbáním údržby (a tím pádem nezáruční), může být například poškození baterie, kterou

zákazník na podzim uskladní v polovybitém stavu a na jaře, po několika měsících bez nabíjení, zjišťuje, že baterie je poškozena - buď nejde nabít, nebo kolo dosahuje po nabití podstatně kratší dojezd. Pokles napětí pod mezní hodnotu totiž způsobil nevratnou změnu chování baterie. Možností opravy je placená výměna baterie za novou. Výrobkům s prošlou dobou záruky poskytujeme servisní služby za příznivou cenu.

Servisní služby

Poprodejní služby mohou zákazníci získat, když se obrátí na technickou podporu společnosti: **servis@eride.cz** nebo mohou zákazníci požádat o pomoc přímo prodejce.

Děkujeme Vám za výběr INMOTION a za Vaši důvěru. Kontaktujte nás s jakýmkoli otázkami.



Naskenujte QR kód pro nahrání aplikace

Kontaktujte nás

INMOTION

ESIN s.r.o.

Plaská 622/3, Malá Strana

150 00 Praha

www.inmotionczech.cz

E-mail: info@eride.cz, servis@eride.cz

Záruční karta produktu

Registrace informace o zákazníkovi a o nákupu

Jméno zákazníka _____

Sériové číslo _____

Datum nákupu _____

Telefonní číslo _____

E-mail _____

Adresa _____

Jméno dealera _____

Adresa dealera _____

Záznam o opravách

Číslo	Záznam o opravě	Servis	Čas opravy
1			
2			
3			
4			
5			
6			